
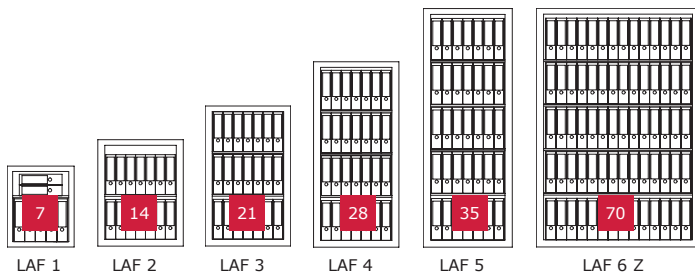


# Wert- und Feuerschutztresor LAF

Brandschutz 120 Min. (EN 1047-1), Einbruchschutz, Grad I (EN 1143-1)



LAVA 2  
Lichtgrau • light grey  
Dekoration nicht im Lieferumfang enthalten • decoration not included in the delivery



## Leistungsmerkmale

Zertifizierter Wertschutzschrank gem. Widerstandsgrad I nach EN 1143-1 mit zusätzlicher Brandschutz- Ausstattung. Feuerhemmende und isolierende Werkstoffe sowie Spezialdichtungen im Rahmen der Tür ergeben die im Brandschutzlabor getestete Brandfestigkeit bei Hausbränden. Diebstahl- und Brandschutz für bis zu 70 DIN A4 Ordner.

## Grundausrüstung

- Doppelbart-Hochsicherheitsschloss, 2 Schlüssel
- 120 Minuten Brandschutz für Papierdokumente
- Dreiarmsgriff, schwarz kurz
- 4-seitige Türverriegelung
- 180° Türöffnungswinkel, Türanschlag rechts
- Vorrichtung für Bodenverankerung inkl. Verankerungsmaterial\*, sowie eine zusätzliche Rückwandbohrung
- Graphitgrau (RAL 7024) oder Lichtgrau (RAL 7035 Modell LAVA 2–6)

Modell	Art. RAL 7024	Art. RAL 7035	Außenmaße <sup>1</sup> (HxBxT)	Innenmaße <sup>2</sup> (HxBxT)	Türdurchgangsmaße <sup>3</sup> (H x B)	Gewicht	Volumen	Fachböden
LAF 1	114500-60000		650 x 520 x 463	535 x 408 x 294	535 x 385	200 kg	64 l	1
LAF 2	114502-60000	114502-00000	855 x 686 x 463	740 x 574 x 294	740 x 551	268 kg	130 l	1
LAF 3	114503-60000	114503-00000	1125 x 686 x 463	1010 x 574 x 294	1010 x 551	330 kg	177 l	2
LAF 4	114504-60000	114504-00000	1490 x 686 x 463	1375 x 574 x 294	1375 x 551	412 kg	241 l	3
LAF 5	114505-60000	114505-00000	1840 x 686 x 463	1725 x 574 x 294	1725 x 551	525 kg	302 l	4
LAF 6 Z	114506-60000	114506-00000	1840 x 1260 x 470	1725 x 1148 x 294	1725 x 1130	906 kg	595 l	4





Maß- und Gewichtsabweichungen etc. sowie Konstruktionsänderungen vorbehalten • Weights and measures deviations etc. specifications subject to change






Z: 2 Türen • 2 doors

<sup>1</sup>H x B x T in mm, ohne Griff und Beschlag • H x W x D in mm, without handle and fitting | <sup>2</sup>H x B x T in mm • H x W x D in mm | <sup>3</sup>H x B in mm • H x W in mm

\*Empfohlene Versicherungssummen in Deutschland / Modelle unter 1.000 kg müssen verankert werden. Stimmen Sie die Versicherungssummen sowie die notwendige Verankerung mit Ihrem Versicherer ab!  
Recommended insurance amounts in Germany / models weighing less than 1.000 kg should be anchored. Please consult with your insurer for amounts and anchoring regulations!

Alle Angaben ohne Gewähr! • All informations without guarantee!

SCHLÖSSER / LOCKS	BESCHREIBUNG / DESCRIPTION	
Mechanisches Kombinationsschloss Mechanical combination	3-Scheiben-Kombinationsschloss (ein individueller Code möglich), Zahlenknopfgarnitur 1730 B, schwarz, 35 mm vorstehend 3 wheel combination lock (one individual code possible), dial & ring combination 1730 B, black, 35 mm protruding	
Elektronischschloss S & G Spartan 1007 Electronic lock S&G Spartan 1007	Manager- / 1 Benutzercode, Tastatur 6130-201, 39 mm vorstehend 1 manager / 1 user code, keypad 6120-201, 39 mm protruding	
Elektronischschloss LA GARD ComboGard Pro 39 E Electronic lock LA GARD ComboGard Pro 39 E	1 Manager- / 9 Benutzercodes, diverse Codefunktionen, Tastatur 5750, 30 mm vorstehend 1 manager / 9 user codes, various code functions, keypad 5750, 30 mm protruding	
Elektronischschloss KABA Combi B 30 Electronic lock KABA Combi B 30	1 Master- / 30 Benutzer- / 1 Kuriercode, div. Codefunktionen, Alarm, Auditfunktion, mechanische Redundanz, Griff Vesta (ca. 80 mm vorstehend) 1 master / 30 user / 1 courier code, var. code functions, alarm, audit function, mechanical redundancy, handle Vesta (approx. 80 mm protruding)	

NUTZMASSE EINRICHTUNGEN USABLE MEASURE OF FACILITIES	LAVA 1	LAVA				LAVA 6 Z
		2	3	4	5	
Ausziehbarer Fachboden (B x T in mm) Pull-out shelf (W x D in mm)		496 x 296				1070 x 296
Ausziehbare Hängeregistratur (Tiefe in mm / max. Auszüge) Pull-out suspension file (Depth in mm / max. quantity)		288 / 2	288 / 3	288 / 4	288 / 5	834 / 5
Schublade (H x B x T in mm) Drawer (H x W x D in mm)		58 x 496 x 296				58 x 1070 x 296
Innentresor (H x B x T in mm) Interior safe (H x W x D in mm)		196 x 521 x 258				411 x 1101 x 258
Innentresor Türdurchgang (H x B in mm) Interior safe door passage (H x W in mm)		158 x 466				373 x 496
Tiefe bei 90° Türöffnung (Tür + Schrank)* Depth with 90° door opening (door + body)*	941	1107				1145
Breite bei 180° Türöffnung (Tür + Schrank)* Width with 180° door opening (door + body)*	966	1299				2506

Maß- und Gewichtsabweichungen etc. sowie Konstruktionsänderungen vorbehalten • Weights and measures deviations etc. specifications subject to change  
\* Angaben in mm, ohne Griff und Beschlag • Details in mm, without handle and fitting