

LYF, Grad I

Wertschutzschrank, Grad I (EN 1143-1)
Safe, Grade I (EN 1143-1)



LYRA 5
Graphitgrau • graphite grey
Dekoration nicht im Lieferumfang enthalten • decoration not included in the delivery



■ Zertifizierter Wertschutzschrank gem. Widerstandsgrad I nach EN 1143-1. Durch gewichtsoptimierte Konstruktion und die passende Schlossauswahl nicht nur freistehend, sondern auch als Möbeleinsatztresor verwendbar. Auch zur Nutzung als BTM-Tresor geeignet.

Grundausrüstung/Leistungsmerkmale

- Doppelbart-Hochsicherheitsschloss, 2 Schlüssel
- Klappgriff, silber (ca. 12 mm vorstehend)
- 4-seitige Türverriegelung
- 180° Türöffnungswinkel, Türanschlag rechts
- Vorrichtung für jeweils eine Boden- und Rückwandverankerung inkl. Verankerungsmaterial*, zusätzliche Vorrichtung für eine zweite Rückwandverankerung der Modelle LYRA 1+2
- Graphitgrau (RAL 7024) oder Lichtgrau (RAL 7035)

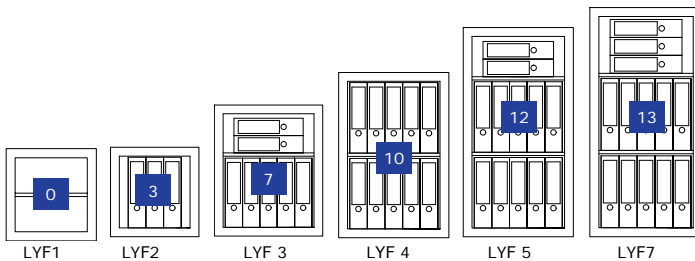
■ Individuelle Anforderungen gegen Aufpreis möglich - sprechen Sie uns an!

■ Certified burglary safe grade I according to EN 1143-1. With weight optimized construction and suitable lock option not only as freestanding but also as furniture safe useable. Also allowed as a narcotic drug safe according to GERMAN law.

Basic equipment/Product features

- Double-bit high security key lock, 2 keys
- Handle, silver (approx. 12 mm protruding)
- 4-sided door locking
- 180° door opening angle, door hinged on right
- Prepared with one drilling for floor and rear wall anchoring incl. anchoring hardware*, one additional rear wall anchoring LYRA 1+2
- Graphite grey (RAL 7024) or light grey (RAL 7035)

■ Customer requirements are possible by extra charge - please contact us!



Modell	Art. RAL 7024	Art. RAL 7035	Außenmaße ¹ (H x B x T)	Innenmaße ² (H x B x T)	Türdurchgangsmaße (H x B)	Gewicht	Volumen	Fachböden
LYF1	022201-60000	022201-00000	405 x 400 x 270	325 x 311 x 155	325 x 311	49 kg	16 l	1
LYF 2	022202-60000	022202-00000	405 x 400 x 420	325 x 311 x 305	325 x 311	61 kg	31 l	1
LYF 3	022203-60000	022203-00000	605 x 500 x 420	525 x 411 x 305	525 x 411	93 kg	66 l	2
LYF 4	022204-60000	022204-00000	750 x 500 x 420	670 x 411 x 305	670 x 411	106 kg	84 l	2
LYF 5	022205-60000	022205-00000	950 x 500 x 420	870 x 411 x 305	870 x 411	125 kg	109 l	2
LYF 7	022207-60000	022207-00000	1020 x 500 x 420	940 x 411 x 305	940 x 411	133 kg	118 l	2

Maß- und Gewichtsabweichungen etc. sowie Konstruktionsänderungen vorbehalten • Weights and measures deviations etc. specifications subject to change





¹H x B x T in mm, ohne Griff und Beschlag • H x W x D in mm, without handle and fitting | ²H x B x T in mm • H x W x D in mm | ³H x B in mm • H x W in mm







*Empfohlene Versicherungssummen in Deutschland / Modelle unter 1.000 kg müssen verankert werden. Stimmen Sie die Versicherungssummen sowie die notwendige Verankerung mit Ihrem Versicherer ab!
Recommended insurance amounts in Germany / models weighing less than 1.000 kg should be anchored. Please consult with your insurer for amounts and anchoring regulations!

LYF, Grad I

Zubehör
Accessories



SCHLÖSSER / LOCKS	BESCHREIBUNG / DESCRIPTION	
Mechanisches Kombinationsschloss Mechanical combination lock	3-Scheiben-Kombinationsschloss (ein individueller Code möglich), Zahlenknopfgarnitur 2107 B, 30 mm vorstehend 3 wheel combination lock (one individual code possible), dial & ring combination 2107 B, 30 mm protruding	
Elektronischschloss S&G Spartan 1006 Electronic lock S&G Spartan 1006	1 Manager- / 1 Benutzercode, Tastatur 6120-232, 39 mm vorstehend 1 manager / 1 user code, keypad 6120-232, 39 mm protruding	
Elektronischschloss LA GARD ComboGard Pro 39 E Electronic lock LA GARD ComboGard Pro 39 E	1 Manager- / 9 Benutzercodes, diverse Codefunktionen, Tastatur 5750, 30 mm vorstehend 1 manager / 9 user codes, various code functions, keypad 5750, 30 mm protruding	
Elektronischschloss KABA Combi B 30 (ab LYRA 3-7 möglich) Electronic lock KABA Combi B 30 (possible from LYRA 3-7)	1 Master- / 30 Benutzer- / 1 Kuriercode, div. Codefunktionen, Alarm, Auditfunktion, mechanische Redundanz, 28 mm vorstehend, Klappgriff silber 1 master / 30 user / 1 courier code, var. code functions, alarm, audit function, mechanical redundancy, 28 mm protruding, Handle silver	

NUTZMASSE EINRICHTUNGEN USABLE MEASURE OF FACILITIES	LYRA 1	LYRA 2	LYRA 3-7
Schublade (H x B x T in mm) Drawer (H x W x D in mm)			60 x 335 x 285
Innentresor (H x B x T in mm) Interior safe (H x W x D in mm)			196 x 381 x 263
Innentresor Türdurchgang (H x B in mm) Interior safe door passage (H x W in mm)			158 x 326
Tiefe bei 90° Türöffnung (Tür + Schrank)* Depth with 90° door opening (door + body)*	611	761	861
Breite bei 180° Türöffnung (Tür + Schrank)* Width with 180° door opening (door + body)*	745	745	945

Maß- und Gewichtsabweichungen etc. sowie Konstruktionsänderungen vorbehalten • Weights and measures deviations etc. specifications subject to change
* Angaben in mm, ohne Griff und Beschlag • Details in mm, without handle and fitting

ASG Technik AG
St. Gallerstrasse 57
9100 Herisau

+4171 354 59 59
info@asg-technik.ch
www.asg-technik.ch

GEF Pro

Wertschutzschrank, Grad I (EN 1143-1)
Safe, Grade I (EN 1143-1)



GEMINI Pro 55
Lichtgrau • light grey
Dekoration nicht im Lieferumfang enthalten •
decoration not included in the delivery

optional mit Brandschutz •
optional with fire protection



■ Zertifizierter Wertschutzschrank mit Einbruchschutz gem. Widerstandsgrad I nach EN 1143-1 und optional erhöhter Brandschutz-Ausstattung. Vielseitige Einsatzmöglichkeiten durch hohe Modellflexibilität, viele Zubehöroptionen und individuelle Schlossauswahl möglich. Auch zur Nutzung als BTM-Tresor in Apotheken geeignet.

Grundausstattung/Leistungsmerkmale

- Doppelbart-Hochsicherheitsschloss, 2 Schlüssel
- Optional mit 30 Minuten Brandschutz
- Hängegriff, schwarz (ca. 42 mm vorstehend)
- 4-seitige Türverriegelung
- 180° Türöffnungswinkel, Türanschlag rechts
- Vorrichtung für jeweils eine Bodenverankerung inkl. Verankerungsmaterial*, zusätzliche Vorrichtung für eine Rückwandverankerung der Modelle GEMINI Pro 1-3
- Graphitgrau (RAL 7024) oder Lichtgrau (RAL 7035)
- Individuelle Anforderungen gegen Aufpreis möglich - sprechen Sie uns an!



■ Certified burglary safe grade I according to EN 1143-1 and optionally available fire protection equipment. Versatile high model flexibility, individual lock options and many accessory options give a wide field of application. Also allowed as narcotic drug safe according to GERMAN law.

Basic equipment/Product features

- Double-bit high security key lock, 2 keys
- Optional feature 30 min. fire protection
- Handle, black (approx. 42 mm protruding)
- 4-sided door locking
- 180° door opening angle, door hinged on right
- Prepared with one drilling for floor anchoring incl. anchoring hardware*, one additional rear wall anchoring GEMINI Pro 1-3
- Graphite grey (RAL 7024) or light grey (RAL 7035)
- Customer requirements are possible by extra charge - please contact us!

Modell	Art. RAL 7024	Art. RAL 7035	Außenmaße ¹ (H x B x T)	Innenmaße ² (H x B x T)	Türdurchgangsmaße (H x B)	Gewicht	Volumen	Fachböden
GEF Pro 1	003800-60000	003800-00000	435 x 490 x 430	370 x 418 x 295	331 x 380	118 kg	46 l	1
GEF Pro 2	003810-60000	003810-00000	635 x 490 x 430	570 x 418 x 295	531 x 380	154 kg	70 l	1
GEF Pro 3	003820-60000	003820-00000	800 x 490 x 430	735 x 418 x 295	696 x 380	185 kg	91 l	2
GEF Pro 10	003830-60000	003830-00000	600 x 600 x 500	535 x 528 x 365	496 x 490	190 kg	103 l	1
GEF Pro 20	003840-60000	003840-00000	800 x 600 x 500	735 x 528 x 365	696 x 490	230 kg	142 l	2
GEF Pro 40	003850-60000	003850-00000	1000 x 600 x 500	935 x 528 x 365	896 x 490	310 kg	180 l	2
GEF Pro 50	003860-60000	003860-00000	1200 x 600 x 500	1135 x 528 x 365	1096 x 490	330 kg	219 l	2
GEF Pro 55	003861-60000	003861-00000	1400 x 600 x 550	1335 x 528 x 415	1296 x 490	430 kg	293 l	3
GEF Pro 60	003870-60000	003870-00000	1400 x 850 x 550	1335 x 778 x 415	1296 x 740	510 kg	431 l	3
GEF Pro 70	003880-60000	003880-00000	1550 x 850 x 550	1485 x 778 x 415	1446 x 740	580 kg	479 l	3
GEF Pro 75	003881-60000	003881-00000	1750 x 850 x 550	1685 x 778 x 415	1646 x 740	680 kg	544 l	4
GEF Pro 80Z	003890-60000	003890-00000	1900 x 1200 x 550	1835 x 1128 x 415	1796 x 1090	829 kg	859 l	4

Z: 2 Türen • 2 doors




¹H x B x T in mm, ohne Griff und Beschlag • H x W x D in mm, without handle and fitting | ²H x B x T in mm • H x W x D in mm | ³H x B in mm • H x W in mm

*Empfohlene Versicherungssummen in Deutschland / Modelle unter 1.000 kg müssen verankert werden. Stimmen Sie die Versicherungssummen sowie die notwendige Verankerung mit Ihrem Versicherer ab!
Recommended insurance amounts in Germany / models weighing less than 1.000 kg should be anchored. Please consult with your insurer for amounts and anchoring regulations!

Alle Angaben ohne Gewähr! • All informations without guarantee!

GEF Pro

Zubehör Accessories









SCHLÖSSER / LOCKS	BESCHREIBUNG / DESCRIPTION	
Mechanisches Kombinationsschloss Mechanical combination lock	3-Scheiben-Kombinationsschloss (ein individueller Code möglich), Zahlenknopfgarnitur 2107 B, 30 mm vorstehend 3 wheel combination lock (one individual code possible), dial & ring combination 2107 B, 30 mm protruding	
Elektronischschloss S&G Spartan 1007 Electronic lock S&G Spartan 1007	1 Manager- / 1 Benutzercode, Tastatur 6130-201, 39 mm vorstehend 1 manager / 1 user code, keypad 6120-232, 39 mm protruding	
Elektronischschloss LA GARD ComboGard Pro 39 E Electronic lock LA GARD ComboGard Pro 39 E	1 Manager- / 9 Benutzercodes, diverse Codefunktionen, Tastatur 5750, 30 mm vorstehend 1 manager / 9 user codes, various code functions, keypad 5750, 30 mm protruding	
Elektronischschloss LA GARD AuditGard 66 E Electronic lock LA GARD AuditGard 66 E	1 Kontroll- / 1 Manager- / 8 Benutzercodes, div. Codefunktionen, Auditfunktion, Tastatur 3125, 20 mm vorstehend 1 control / 1 manager / 8 user codes, var. code functions, audit function, keypad 3125, 20 mm protruding	
Elektronischschloss KABA Combi B 30 Electronic lock KABA Combi B 30	1 Master- / 30 Benutzer- / 1 Kuriercode, div. Codefunktionen, Alarm, Auditfunktion, mechanische Redundanz, Griff Vesta (ca. 80 mm vorstehend) 1 master / 30 user / 1 courier code, var. code functions, alarm, audit function, mechanical redundancy, handle Vesta (approx. 80 mm protruding)	
Doppelbart-Hochsicherheitsschloss Double-bit high security key lock	Zusätzliches Doppelbart-Hochsicherheitsschloss zum Standardschloss (4-Augen Prinzip) Double-bit high security key lock for additional standard lock (4-eyes principle)	
Zusatzschlüssel Additional key	Zusätzlicher Schlüssel für Doppelbart-Hochsicherheitsschloss Additional key for double-bit high security key lock	

SONSTIGES / OTHERS

Verankerungsbohrung inklusive Verankerungsmaterial
Anchoring drilling inclusive anchoring hardware

Brandschutz (30 Minuten)
Fire protection (30 minutes)

Feuerhemmende und isolierende Werkstoffe sowie Spezialdichtungen im Rahmen der Tür ergeben die im FORMAT-Brandschutzlabor getestete Brandfestigkeit bei Hausbränden.
Fire-retardant and insulating materials as well as special seals in the door frame give the FORMAT fire protection laboratory tested fire resistance in house fires.

NUTZMASSE EINRICHTUNGEN USABLE MEASURE OF FACILITIES	GEF Pro			GEF Pro				GEF Pro	GEF Pro			GEF Pro
	1	2	3	10	20	40	50	55	60	70	75	80 Z
Ausziehbarer Fachboden (B x T in mm) Pull-out shelf (W x D in mm)				446 x 296				446 x 346	696 x 346			1046 x 346
Ausziehbare Hängeregistratur (Tiefe in mm / max. Auszüge) Pull-out suspension file (Depth in mm / max. quantity)				10	20	40	50	447 / 4	697 / 4			1047 / 6
Schublade (H x B x T in mm) Drawer (H x W x D in mm)				58 x 446 x 296				58 x 446 x 346	58 x 696 x 346			58 x 1046 x 346
H+H Alu Cool - Schublade (H x B x T in mm) H+H Alu Cool - drawer (H x W x D in mm)				65 x 445 x 290				65 x 445 x 290				
Innentresor (H x B x T in mm) Interior safe (H x W x D in mm)				196 x 461 x 322				196 x 461 x 372	196 x 711 x 372			196 x 1061 x 372
Innentresor Türdurchgang (H x B in mm) (bei GEMINI Pro 80 Z zweitürig) Interior Safe door passage (H x W in mm) (for GEMINI Pro 80 Z with two doors)				159 x 406				159 x 406	159 x 656			jeweils / each 159 x 476
Tiefe bei 90° Türöffnung (Tür + Schrank)* Depth with 90° door opening (door + body)*	872			1060				1110	1360			1174
Breite bei 180° Türöffnung (Tür + Schrank)* Width with 180° door opening (door + body)*	899			1129				1129	1629			2357

Maß- und Gewichtsabweichungen etc. sowie Konstruktionsänderungen vorbehalten • Weights and measures deviations etc. specifications subject to change
* Angaben in mm, ohne Griff und Beschlag • Details in mm, without handle and fitting

ASG Technik AG
St. Gallerstrasse 57
9100 Herisau

Tel. 071 354 59 59
info@asg-technik.ch
www.asg-technik.ch



TOF Pro

Wertschutzschrank, Grad II (EN 1143-1)
Safe, Grade II (EN 1143-1)



TOF Pro 40
Graphitgrau • graphite grey
Dekoration nicht im Lieferumfang enthalten
• decoration not included in the delivery



🇩🇪 Zertifizierter Wertschutzschrank gem. Widerstandsgrad II nach EN 1143-1 mit Einbruchschutz und optional erhältlichem Brandschutz-Ausstattung. Vielseitige Einrichtungsoptionen, individuelle Schlossauswahl, gewichtsoptimierte Bauweise und ein großes Innenvolumen sind die Vorteile dieser Tresorserie.

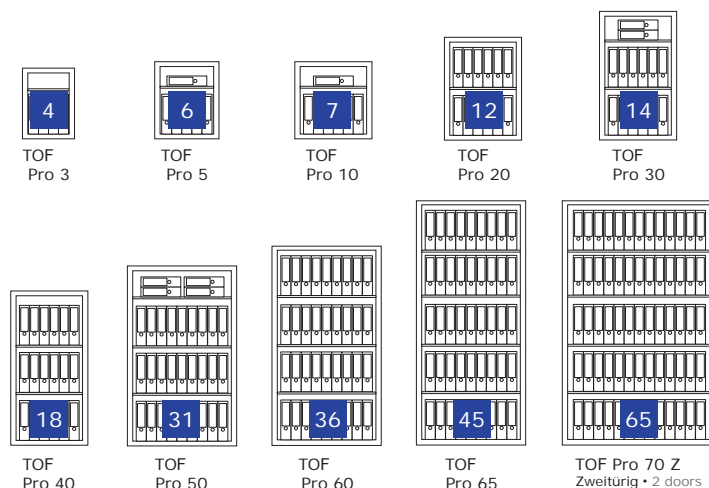
Grundausrüstung/Leistungsmerkmale

- Doppelbart-Hochsicherheitschloss, 2 Schlüssel
- Optional mit 30 Minuten Brandschutz
- Dreiarmsgriff, silber (ca. 76 mm vorstehend)
- 4-seitige Türverriegelung
- 180° Türöffnungswinkel, Türanschlag rechts
- TOPAS Pro 70 Z zweitürig
- Vorrichtung für Bodenverankerung inkl. Verankerungsmaterial*
- Graphitgrau RAL 7024 oder Lichtgrau RAL 7035

🇬🇧 Certified burglary safe grade II according EN 1143-1 and optionally available fire protection equipment. Versatile interior options, individual lock selection, weight optimized construction and a large internal volume are the benefits of this safe series.

Basic equipment/Product features

- Double-bit high security key lock, 2 keys
- Optional feature 30 min. fire protection
- 3-pole-handle, silver (approx. 76 mm protruding)
- 4-sided door locking
- TOPAS Pro 70 Z 2 doors
- 180° door opening angle, door hinged on right
- Prepared for floor anchoring incl. anchoring hardware*
- Graphite grey RAL 7024 or light grey RAL 7035



Modell Model	Art. RAL 7024 Prod. RAL 7024	Art. RAL 7035 Prod. RAL 7035	Außenmaße Ext. dimensions	Innenmaße Int. dimensions	Türdurchgangsmaße Door passage dim.	Gewicht Weight	Volumen Volume	Fach- böden Shelves
TOF Pro 3	003259-60000	003259-00000	550 x 405 x 475	475 x 322 x 308	435 x 295	185 kg	47 l	1
TOF Pro 5	003258-60000	003258-00000	600 x 500 x 475	525 x 417 x 308	485 x 390	240 kg	67 l	1
TOF Pro 10	003250-60000	003250-00000	600 x 600 x 500	525 x 517 x 333	485 x 490	275 kg	90 l	1
TOF Pro 20	003251-60000	003251-00000	800 x 600 x 500	725 x 517 x 333	685 x 490	340 kg	125 l	1
TOF Pro 30	003252-60000	003252-00000	1000 x 600 x 500	925 x 517 x 333	885 x 490	400 kg	159 l	2
TOF Pro 40	003253-60000	003253-00000	1200 x 600 x 500	1125 x 517 x 333	1085 x 490	460 kg	194 l	2
TOF Pro 50	003254-60000	003254-00000	1400 x 850 x 550	1325 x 767 x 383	1285 x 740	675 kg	389 l	3
TOF Pro 60	003255-60000	003255-00000	1550 x 850 x 550	1475 x 767 x 383	1435 x 740	740 kg	433 l	3
TOF Pro 65	003257-60000	003257-00000	1900 x 850 x 550	1825 x 767 x 383	1785 x 740	850 kg	536 l	4
TOF Pro 70 Z	003256-60000	003256-00000	1900 x 1200 x 550	1825 x 1117 x 383	1785 x 1090	1170 kg	781 l	4


TOF Pro

Zubehör
Accessories



SCHLÖSSER / LOCKS	BESCHREIBUNG / DESCRIPTION	
Mechanisches Kombinationsschloss Mechanical combination lock	3 Scheiben-Kombinationsschloss (ein individueller Code möglich), Zahlenknopfgarnitur Depravo K, 40 mm vorstehend 3 wheel combination lock (one individual code possible), dial & ring combination Depravo K, 40 mm protruding	
Elektronischschloss LA GARD ComboGard Pro 39 E Electronic lock LA GARD ComboGard Pro 39 E	1 Manager- / 9 Benutzercodes, diverse Codefunktionen, Tastatur 5750, 30 mm vorstehend 1 manager / 9 user codes, various code functions, keypad 5750, 30 mm protruding	
Elektronischschloss LA GARD AuditGard 66 E Electronic lock LA GARD AuditGard 66 E	1 Kontroll- / 1 Manager- / 8 Benutzercodes, div. Codefunktionen, Auditfunktion, Tastatur 3125, 20 mm vorstehend 1 control / 1 manager / 8 user codes, var. code functions, audit function, keypad 3125, 20 mm protruding	
Elektronischschloss KABA Combi B 30 Electronic lock KABA Combi B 30	1 Master- / 30 Benutzer- / 1 Kuriercode, div. Codefunktionen, Alarm, Auditfunktion, mechanische Redundanz, Griff Vesta (ca. 80 mm vorstehend) 1 master / 30 user / 1 courier code, var. code functions, alarm, audit function, mechanical redundancy, handle Vesta (approx. 80 mm protruding)	
Doppelbart-Hochsicherheitsschloss Double-bit high security key lock	Zusätzliches Doppelbart-Hochsicherheitsschloss zum Standardschloss (4-Augen Prinzip) Double-bit high security key lock for additional standard lock (4-eyes principle)	
Zusatzschlüssel Additional key	Zusätzlicher Schlüssel für Doppelbart-Hochsicherheitsschloss Additional key for double-bit high security key lock	

SONSTIGES / OTHERS	BESCHREIBUNG / DESCRIPTION
Verankerungsbohrung inklusive Verankerungsmaterial Anchoring drilling inclusive anchoring hardware	
Vorrichtung Einbruchmeldeanlage Device burglar alarm system	Grundplatten für Verteiler, Körperschallmelder und Befestigungsmöglichkeiten für Türkontaktschalter, ab Topas Pro 10 Plates for the distributor and alarm and fastening arrangements for door contact switches, from Topas Pro 10 on
Anschlusskomponenten Einbruchmeldeanlage Connection components for burglar alarm system	2 Körperschallmelder, 2 Prüfsender, Abreißmelder, 2 Verteiler, Riegelschalter, Magnetkontakt, Anschlusskabel Durch den Einbau verringert sich das Innennutzmaß um ca. 50 mm ab TOPAS Pro 10 2 alarms, 2 test signal generators, sirens, 2 distributors, lock switch, magnetic contact, connection cable By installing the usable inside dimension reduced by approx. 50 mm from TOPAS Pro 10 on
Brandschutz (30 Minuten) Fire protection (30 minutes)	Feuerhemmende und isolierende Werkstoffe sowie Spezialdichtungen im Rahmen der Tür ergeben die im FORMAT-Brandschutzlabor getestete Brandfestigkeit bei Hausbränden. Fire-retardant and insulating materials as well as special seals in the door frame give the FORMAT fire protection laboratory tested fire resistance in house fires.

NUTZMASSE EINRICHTUNGEN USABLE MEASURE OF FACILITIES	TOF Pro 5	TOF Pro				TOF Pro			TOF Pro
		10	20	30	40	50	60	65	70 Z
Ausziehbarer Fachboden (B x T in mm) Pull-out shelf (W x D in mm)	346 x 296	446 x 296				696 x 346			1046 x 346
Ausziehbare Hängeregistratur (Tiefe in mm / max. Auszüge) Pull-out suspension file (Depth in mm / max. quantity)		10	20	30	40	50	60	65	
		288 / 1	288 / 2	288 / 3	288 / 3	697 / 4	697 / 4	697 / 6	1047 / 6
Schublade (H x B x T in mm) Drawer (H x W x D in mm)	58 x 346 x 296	58 x 446 x 296				58 x 696 x 346			58 x 1046 x 346
Innentresor (H x B x T in mm) Interior safe (H x W x D in mm)	196 x 361 x 265	196 x 461 x 290				196 x 711 x 340			196 x 1061 x 340
Innentresor Türdurchgang (H x B in mm) (bei TOPAS Pro 70 Z zweitürig) Interior safe door passage (H x W in mm) (for TOPAS Pro 70 Z with two doors)	155 x 306	155 x 406				155 x 656			jeweils / each 155 x 476
Tiefe bei 90° Türöffnung (Tür + Schrank)* Depth with 90° door opening (door + body)*	936	1060				1360			1180
Breite bei 180° Türöffnung (Tür + Schrank)* Width with 180° door opening (door + body)*	930	1131				1631			2363

Maß- und Gewichtsabweichungen etc. sowie Konstruktionsänderungen vorbehalten • Weights and measures deviations etc. specifications subject to change
* Angaben in mm, ohne Griff und Beschlag • Details in mm, without handle and fitting

Alle Angaben ohne Gewähr! • All informations without guarantee!

nach europäischen Normen EN 1143-1, Widerstandsgrad II



- Gewichtsreduktion dank Panzerungstechnologie mit Verbundwerkstoff
- Vierseitiger Verriegelungsmechanismus
- Vorbereitet für Boden- oder Wandbefestigung
- Türöffnung bis 205° Grad möglich
- Elektronisches Schloss nach Kundenwunsch
- Inneneinrichtungen:
 - abschliessbares Innenfach
 - Verstelltablar, alle 50 mm
 - Auszugstablar
 - Auszugshängerahmen

Standardfarbe: RAL 7035, lichtgrau,
andere Farben lieferbar

Optionen:

- Alarmvorbereitung nach Anforderung
- Spezialmasse auf Anfrage
- Bandung DIN rechts oder links

Technische Daten

Modell	Aussenmasse in mm			Innenmasse in mm			Volumen Liter	Gewicht kg
	Höhe	Breite	Tiefe*	Höhe	Breite	Tiefe		
L 2040/N	430	460	450	334	380	305	39	137
L 2070/N	605	535	450	509	455	305	71	200
L 2095/N	790	535	450	694	455	305	96	247
L 2175/N	960	610	530	864	530	385	176	344
L 2215/N	1140	610	530	1044	530	385	213	397
L 2285/N	1495	610	530	1399	530	385	285	501
2440/N	1320	760	675	1224	680	530	441	585
L 2395/N	1495	760	560	1399	680	415	395	599
2535	1850	840	580	1720	730	415	521	815
2780**	1850	1190	580	1720	1080	415	771	1045

*Aussentiefe inkl. Beschläge + 60 mm

** dieser Schrank ist zweitürig

L= Schrank am Lager DIN rechts

nach europäischen Normen EN 1143-1, Widerstandsgrad III



- Gewichtreduktion dank Panzerungstechnologie mit Verbundwerkstoff
- Spezialdichtung als Feuerschutz
- Vierseitiger Verriegelungsmechanismus
- Vorbereitet für Boden- oder Wandbefestigung
- Türöffnung bis 210° Grad möglich
- Elektronisches Schloss nach Kundenwunsch
- Inneneinrichtungen:
 - abschliessbares Innenfach
 - Verstelltablar
 - Auszugstablar
 - Auszugshängerahmen

Standardfarbe: RAL 7035, lichtgrau,
andere Farben lieferbar



Optionen:

- Alarmvorbereitung nach Anforderung
- Spezialmasse auf Anfrage
- Bandung DIN rechts oder links

Technische Daten

Modell	Aussenmasse in mm			Innenmasse in mm			Volumen Liter	Gewicht kg
	Höhe	Breite	Tiefe*	Höhe	Breite	Tiefe		
3070/N	600	535	464	509	455	305	71	275
L 3095/N	785	535	464	694	455	305	96	340
L 3175/N	955	610	544	864	530	385	176	480
3215/N	1135	610	544	1044	530	385	213	550
3440/N	1315	760	689	1224	680	530	441	860
L 3285/N	1490	610	544	1399	530	385	285	660
L 3395/N	1490	760	574	1399	680	415	395	830
3535	1850	840	580	1720	730	415	521	990
3780**	1850	1190	580	1720	1080	415	771	1305
3560	1850	840	580	1759	760	421	560	1057

*Aussentiefe inkl. Beschläge + 60 mm

** dieser Schrank ist zweitürig

L= Schrank am Lager DIN rechts